



ГЛОБАЛЬНЫЙ ДОКЛАД ОБ УТОПЛЕНИИ

ОСНОВНЫЕ ФАКТЫ

Ежегодно от
утопления гибнут

372000
человек



Половина
утонувших


моложе

25 лет



У мужчин
вероятность
утонуть в два
раза выше,

чем у женщин



Утопление является
одной из
10 ведущих
причин смерти

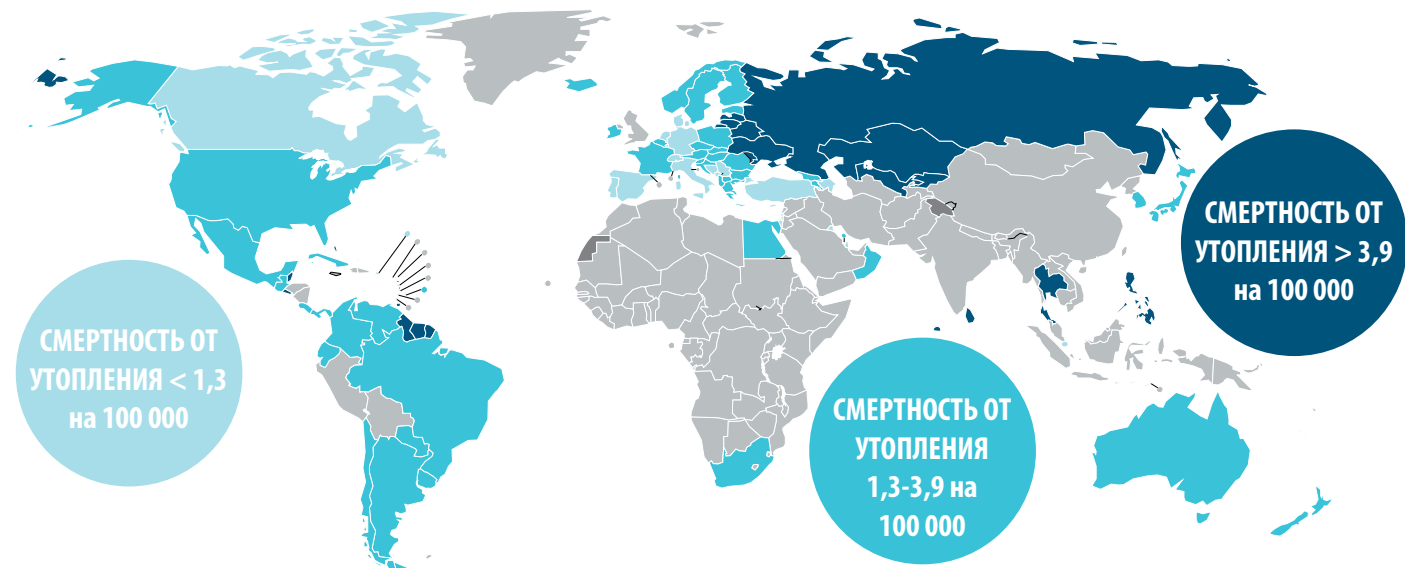
в возрасте



ПОКАЗАТЕЛИ УТОПЛЕНИЯ

● Данные отсутствуют

● Не применимо



ВЕДУЩАЯ ПРИЧИНА СМЕРТИ ДЕТЕЙ

Количество случаев смерти детей в возрасте до 15 лет

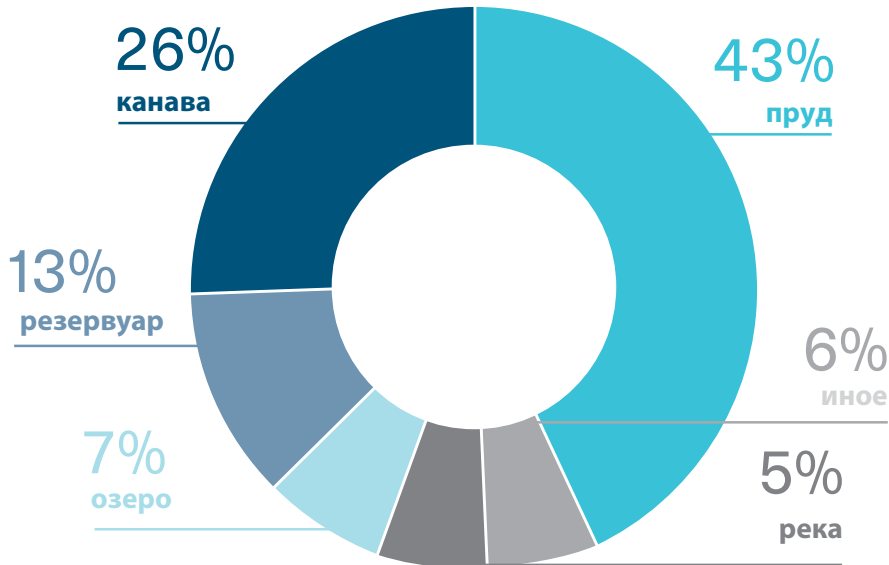
ТУБЕРКУЛЕЗ	69 648
КОРЬ	125 813
УТОПЛЕНИЕ	140 219
ВИЧ	199 071
МЕНИНГИТ	217 580

ФАКТОРЫ РИСКА

ПРОЖИВАНИЕ У ВОДОЕМА

Там, где есть вода, присутствует угроза утопления

Места утопления детей в возрасте до 5 лет в Бангладеш



ДЕТИ МЛАДШЕГО ВОЗРАСТА

Наивысшие показатели утопления у детей в возрасте 1-4 лет



СТИХИЙНЫЕ БЕДСТВИЯ С НАВОДНЕНИЯМИ

Экстремальные дожди, штормовой прилив, цунами или циклоны



ВОДНЫЙ ТРАНСПОРТ

Особенно на перегруженных или плохо обслуживаемых судах



МЕРЫ ПРЕДУПРЕЖДЕНИЯ

Установить **ОГРАЖДЕНИЯ**, предотвращающие доступ к воде



Обеспечить для детей дошкольного возраста **БЕЗОПАСНУЮ СРЕДУ** (например, ясли) в удалении от воды и с качественным уходом



ОБУЧИТЬ детей школьного возраста базовым навыкам **ПЛАВАНИЯ, БЕЗОПАСНОСТИ НА ВОДЕ И БЕЗОПАСНЫМ НАВЫКАМ СПАСЕНИЯ**



ОБУЧИТЬ посторонних лиц **БЕЗОПАСНОМУ СПАСЕНИЮ И РЕАНИМАЦИИ**



Принять и обеспечить соблюдение **НОРМАТИВОВ** в отношении безопасности **ПОЛЬЗОВАНИЯ ЛОДКАМИ, СУДОХОДСТВА И ПЕРЕПРАВ**



УЛУЧШИТЬ УПРАВЛЕНИЕ РИСКАМИ НАВОДНЕНИЯ на местном и национальном уровнях

